

CORPORACION RAMIRO JARAMILLO SOSSA
NIT: 900630656 - 9
ESTADO DE SITUACION FINANCIERA COMPRADO
AÑO 2021

	Cuentas	Notas	Saldos 31-dic-2021 NIIF	Saldos 31-dic-2020 NIIF	VARIACION	% VARIAC.	% DE PAR-	
					ABSOLUTA	RELATIVA	TICIPACION	
1000	ACTIVOS							
1100	EFFECTIVO Y EQUIVALENTE AL EFFECTIVO	4	176,142,046	421,357,606	(245,215,560)	(58.20)	8.01	
1105	Caja		400,000	300,000	100,000	33.33	0.02	
110505	Caja General		-	-	-	-	-	
110510	Caja Menor		400,000	300,000	100,000	33.33	0.02	
1110	Bancos y otras Entidades Fras.		175,742,046	421,057,606	(245,315,560)	(58.26)	7.99	
111005	Bancolombia (Cta Cte 83199884062)		175,742,046	421,057,606	(245,315,560)	(58.26)	7.99	
1200	INVERSIONES	5	122,808,998	122,808,998	-	-	5.59	
1220	Inversiones en Entidades Asociadas		122,808,998	122,808,998	-	-	5.59	
122001	Compra de Ferreteria al Costo		122,808,998	122,808,998	-	-	5.59	
1400	CARTERA DE CREDITO	6	1,848,834,991	1,319,223,782	529,611,209	40.15	84.09	
1404	CREDITO DE VIVIENDA		1,762,884,421	1,276,248,390	486,636,031	38.13	80.18	
140405	Credito de Viviendas Categoria A		1,762,884,421	1,276,248,390	486,636,031	38.13	80.18	
14040501	Credito de Vivienda Legalizacion de Predios		818,216	1,289,805	(471,589)	(36.56)	0.04	
14040502	Credito de Vivienda Mejoramiento		157,992,660	139,824,691	18,167,969	12.99	7.19	
14040503	Credito de Vivienda - Compra Vivienda Nueva o Usada		1,156,376,633	1,038,745,008	117,631,625	11.32	52.60	
14040504	Credito Compra de Lote. Mejora o Construccion		372,714,982	96,388,886	276,326,096	286.68	16.95	
14040505	Credito Compra de Cartera Vivienda		74,981,930	-	74,981,930	-	3.41	
1411	CREDITO DE CONSUMO - SALUD		3,976,829	3,528,640	448,189		0.18	
141105	Credito de Consumo Salud Categoria A		3,976,829	3,528,640	448,189	12.70	0.18	
14110501	Credito Salud Copago y Medicamentos	1,452,004	1,343,637	108,367	8.07	0.07		
14110502	Credito Salud Protesis y Ayudas	2,524,825	2,185,003	339,822	15.55	0.11		
14110503	Creditos Salud Hospedaje	-	-	-	-	-		
14110504	Credito salud- Comunidad	-	-	-	-	-		

1412	CREDITO DE CONSUMO EMERGENCIA O CALAMIDAD
141210	Credito de Consumo Emergencia
1441	CREDITO DE CONSUMO - EDUCACION
144105	Credito de consumo Educación Categoría A
14410501	Credito Educacion- Equipos y Accesorios
14410502	Credito Educacion Utiles, Materiales y Uniformes
14410503	Credito Educacion - Matricula
14410505	Credito Educacion - Asociados
14410507	Creditos Seminarios y Congresos
14410512	Credito Matriculas Guarderías
1460	CREDITO COMERCIAL - LINEA BLANCA
146005	Credito Comercial - Linea Blanca
14600501	Credito Linea Blanca
14600502	Credito Recreacion y deporte
14600503	Credito Instrumentos Musicales
14600504	Credito Uniformes e implementos Deportivos
1462	Creditos Comerciales Garantia Admsible
146205	Categoría Riesgo Normal
14620501	Credito Inversiones Gomez Jaramillo
1600	CUENTAS POR COBRAR Y OTRAS
1625	Anticipo de Contratos y Proveedores
162505	Anticipo de Contratos y Proveedores
16250501	Anticipo contratos eventos
1635	Adelanto al Personal
163595	Otros
16359501	Prestamos a empleados
1650	DEUDORES PATRONALES Y EMPRESAS
165005	Descuento de Nómina
16500501	Descuento de nomina

7

	403,116	291,668	111,448	38.21	0.02
	403,116	291,668	111,448	38.21	0.02
	9,792,132	7,763,926	2,028,206	26.12	0.45
	9,792,132	7,763,926	2,028,206	26.12	0.45
	5,171,296	6,636,495	(1,465,199)	(22.08)	0.24
	-	10,000	(10,000)	-	-
	2,905,379	23,535	2,881,844	12,244.93	0.13
	1,004,052	1,093,896	(89,844)	(8.21)	0.05
	461,405	-	461,405	-	0.02
	250,000	-	250,000	-	0.01
	43,296,025	31,391,158	11,904,867	37.92	1.97
	43,296,025	31,391,158	11,904,867	37.92	1.97
	42,396,427	30,451,569	11,944,858	39.23	1.93
	300,000	100,000	200,000	-	0.01
	189,597	839,589	(649,992)	-	0.01
	410,001	-	410,001	-	0.02
	28,482,468	-	28,482,468	-	1.30
	28,482,468	-	28,482,468	-	1.30
	28,482,468	-	28,482,468	-	1.30
	50,848,441	62,036,792	(11,188,351)	(18.04)	2.31
	200,000	200,000	-	-	0.01
	200,000	200,000	-	-	0.01
	200,000	200,000	-	-	0.01
	-	-	-	-	-
	-	-	-	-	-
	-	-	-	-	-
	6,144,252	35,511,991	(29,367,739)	(82.70)	0.28
	6,144,252	-	6,144,252	-	0.28
	6,144,252	-	6,144,252	-	0.28

165095	Otros
16509501	Deudores Patronales INGAJO
1660	OTRAS CUENTAS POR COBRAR
166095	OTRAS
16609502	Intereses por Cobrar CDT
16609504	CxC Aportes Cooperativa Coopetran
1690	OTRAS CUENTAS POR COBRAR
169095	OTRAS CUENTAS POR COBRAR
16909501	Cx C Uniban Primas
16909502	CxC a Trabajadores
	TOTAL ACTIVOS
2000	PASIVO
2400	CUENTAS POR PAGAR Y OTROS
2405	COMISIONES Y HONORARIOS
240505	Honorarios
24050501	Honorarios Contador
24050502	Honorarios Revisor Fiscal
24050503	C x P Honorarios
2410	COSTOS Y GASTOS POR PAGAR
241095	Otros
24109502	Donaciones a terceros por Pagar Funtrajusto
24109503	Proveedores
2415	Otros
241520	Servicios Temporales
24152001	Servicios
241595	Otros
24159503	Reembolso caja menor
2435	RETENCION EN LA FUENTE
243515	Honorarios
24351501	Honorarios 10%
24351503	Honorarios 11%
243525	Servicios
24350501	Servicios 6%
24352502	Servicios 3.5%

8

-	35,511,991	(35,511,991)	-	-
-	35,511,991	(35,511,991)	-	-
87,514	87,514	-	-	0.00
87,514	87,514	-	-	0.00
41,514	41,514	-	-	0.00
46,000	46,000	-	-	0.00
44,416,675	26,237,287	18,179,388	69.29	2.02
44,416,675	26,237,287	18,179,388	69.29	2.02
44,416,675	26,237,287	18,179,388	69.29	2.02
-	-	-	-	-
2,198,634,476	1,925,427,178	273,207,298	14.19	100.00
28,152,797	15,754,916	12,397,881	78.69	1.28
624,000	-	624,000	-	0.03
624,000	-	624,000	-	0.03
-	-	-	-	-
-	-	-	-	-
624,000	-	624,000	-	0.03
24,725,381	13,233,350	11,492,031	-	1.12
24,725,381	13,233,350	11,492,031	86.84	1.12
24,625,381	13,233,350	11,392,031	86.09	1.12
100,000	-	100,000	-	0.00
49,471.00	277,671.00	(228,200)	-	0.00
49,471.00	49,471.00	-	-	0.00
49,471.00	49,471.00	-	-	0.00
-	228,200.00	(228,200)	-	-
-	228,200.00	(228,200)	-	-
1,317,045	845,595	471,450	55.75	0.06
884,564	803,595	80,969	10.08	0.04
217,705	417,362	(199,657)	(47.84)	0.01
666,859	386,233	280,626	72.66	0.03
84,000	-	84,000	-	0.00
84,000	-	84,000	-	0.00
-	-	-	-	-

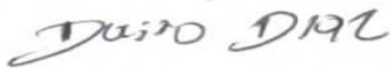
244530	Arrendamientos
24453001	Arrendamientos del 3,5%
244540	Compras
24454001	Retencion en la Fuente por Compras
24454002	Compras Generales 2,5%
2450	RETENCION Y APORTES LABORALES
245005	Aportes a Bienestar Promotoras de Salud
24500506	Aportes a Bienestar Promotoras de Salud - Coomeva
24500507	Aportes a Bienestar Promotoras de Salud - Nueva EPS
245010	Aportes a Bienestar Promotoras de Pensión
24501001	Aportes a Bienestar Promotoras de Pensión - Colfondos
24501003	Aportes a Bienestar Promotoras de Pensión - Colpensiones
245015	Aportes a Administradoras de Riesgos Laborales ARL
24501501	Aportes a Administradoras de Riesgos Laborales ARL
245020	Aportes a ICBF, SENA Y Cajas de Compensacion Familiar
24502001	Aportes Cajas de Compensacion Familiar
24502002	Aportes ICBF
24502003	Aportes SENA
245035	Libranzas
24503501	Libranzas Fondo Empleados
2700	OTROS PASIVOS
2710	OBLIGACIONES LABORALES POR BENEFICIOS A EMPLEADOS
271010	BENEFICIOS A EMPLEADOS A CORTO PLAZO
27101001	Salarios por Pagar
27101002	Cesantias
27101003	Interesese Cesantias
27101004	Vacaciones
2740	Valores Recibidos para Trceros
274005	Valores Recibidos para Trceros

42,000	42,000	-	-	0.00
42,000	42,000	-	-	0.00
306,481	-	306,481	-	0.01
119,699	-	119,699	-	0.01
186,782	-	186,782	-	0.01
1,394,900	1,356,300	38,600	2.85	0.06
458,700	447,200	11,500	2.57	0.02
284,000	278,300	5,700	-	0.01
174,700	168,900	5,800	3.43	0.01
587,200	572,200	15,000	2.62	0.03
223,700	216,000	7,700	3.56	0.01
363,500	356,200	7,300	-	0.02
18,300	14,800	3,500	23.65	0.00
18,300	14,800	3,500	23.65	0.00
330,700	322,100	8,600	2.67	0.02
146,900	143,100	3,800	2.66	0.01
110,200	107,400	2,800	2.61	0.01
73,600	71,600	2,000	2.79	0.00
-	-	-	-	-
-	-	-	-	-
4,647,458	4,998,941	(351,483)	-	0.21
4,647,458	4,892,641	(245,183)	-	0.21
723,002	523,643	199,359	-	0.03
2,809,710	3,678,854	(869,144)	(23.63)	0.13
270,556	441,461	(170,905)	(38.71)	0.01
844,190	248,683	595,507	239.46	0.04
-	106,300	(106,300)	-	-
-	106,300	(106,300)	-	-

27400504	Valores Recibidos para Terceros Asociados
	TOTAL PASIVOS
3000	PATRIMONIO
33	Fondos de Destinacion especifica
3335	Fondos de Destinacion especifica
333505	Fondos de Inversion
33350501	Fondo de Bienestar Social
33350502	Educacion
33350503	Fomento al Emprendimiento
33353505	Vivienda
3500	Excedente y/o Perdida del Ejercicio
3505	Excedentes del Ejercicio
350505	Excedentes
3600	Excedente y/o Perdidas Acumuladas
3605	Excedentes del Ejercicio
360505	Excedentes
	TOTAL PATRIMONIO
	PASIVO MAS PATRIMONIO

10

-	106,300	(106,300)	-	-
32,758,255	20,818,157	11,940,098	57.35	1.49
378,769,930	392,389,122	(13,619,192)	-	17.23
378,769,930	392,389,122	(13,619,192)	-	17.23
378,769,930	392,389,122	(13,619,192)	-	17.23
158,370,953	126,809,918	31,561,035	-	7.20
220,398,977	16,310	220,382,667	-	10.02
-	172,288,876	(172,288,876)	-	-
-	93,274,018	(93,274,018)	-	-
639,930,831	428,029,603	211,901,228	49.51	29.11
639,930,831	428,029,603	211,901,228	49.51	29.11
639,930,831	428,029,603	211,901,228	49.51	29.11
1,147,175,460	1,084,296,596	62,878,864	5.80	52.18
1,147,175,460	1,084,296,596	62,878,864	5.80	52.18
1,147,175,460	1,084,296,596	62,878,864	5.80	52.18
2,165,876,221	1,904,715,321	261,160,900	13.71	98.51
2,198,634,476	1,925,533,478	273,100,998	14.18	100.00



DAIRO DAVID DIAZ BALLESTEROS

Representante Legal

C.C. 8.324.304



NELSON SALUSTIO GARCIA ZUÑIGA

Contador

T.P. 77146-T



MARIA GELMA ZULUAGA NARANJO

Revisora Fiscal

T.P. 41630-T

4225	RECUPERACIONES
422539	Recuperaciones de Responsabilidades pendientes
42253902	Reintegro por exceso de pago
42253903	Reintegro por Salud
42253904	Reintegro por Educacion
42253906	Reintegros Varios
42253907	Excedentes de Declaracion de retefte
42253908	Excedentes en consignacion
42253909	Menor valor pagado en facturas
4250	INGRESOS POR SUBVENCIONES
425005	Ingresos por subvenciones monetarias
42500501	Ingresos por subvenciones monetarias Euros
42500502	Ingresos por subvenciones monetarias Dolares
	TOTAL INGRESOS
5100	GASTOS DE ADMINISTRACION
5105	BENEFICIOS A EMPLEADOS
510503	Sueldos
51050301	Sueldos
510509	Auxilio de Transportes
51050901	Auxilio de Transportes
510510	Cesantias
51051001	Cesantias
510511	Intereses de Cesantias
51051101	Intereses de Cesantias
510512	Prima Legal
51051201	Prima Legal
510516	Vacaciones
51051601	Vacaciones
51051602	Prima Vacacional
510519	Bonificaciones
51051901	Bonificaciones Asistente Administrativo

12

1,733,193	3,243,708	(1,510,515)	-	46.57	0.19
1,733,193	3,243,708	(1,510,515)	-	46.57	0.19
-	-	-	-	-	-
379,838	343,928	35,910	-	10.44	0.04
1,341,623	2,826,240	(1,484,617)	-	52.53	0.15
10,933	73,200	(62,267)	-	85.06	0.00
783	-	783	-	-	0.00
16	340	(324)	-	95.29	0.00
-	-	-	-	-	-
883,842,314	844,390,637	39,451,677		4.67	99.03
883,842,314	844,390,637	39,451,677		4.67	99.03
803,037,469	778,324,729	24,712,740		3.18	89.98
80,804,845	66,065,908	14,738,937		22.31	9.05
892,460,728	848,928,430	43,532,298		5.13	100.00
252,529,897	420,898,827	(168,368,930)	-	40.00	100.00
74,758,864	83,450,873	(8,692,009)	-	10.42	8.38
42,064,827	45,117,307	(3,052,480)	-	6.77	4.71
42,064,827	45,117,307	(3,052,480)	-	6.77	4.71
895,732	1,501,682	(605,950)	-	40.35	0.10
895,732	1,501,682	(605,950)	-	40.35	0.10
3,580,983	4,222,633	(641,650)	-	15.20	0.40
3,580,983	4,222,633	(641,650)	-	15.20	0.40
429,634	494,875	(65,241)	-	13.18	0.05
429,634	494,875	(65,241)	-	13.18	0.05
3,580,383	3,937,954	(357,571)	-	9.08	0.40
3,580,383	3,937,954	(357,571)	-	9.08	0.40
2,968,032	5,150,556	(2,182,524)	-	42.37	0.33
2,269,407	3,362,556	(1,093,149)	-	32.51	0.25
698,625	1,788,000	(1,089,375)	-	-	0.08
-	-	-	-	-	-
-	-	-	-	-	-

510523	Aportes Salud
51052301	Aportes Salud
510524	Aportes Pension
51052401	Aportes Pension
510525	Aportes ARL
51052501	Aportes ARL
510526	Aportes Cajas de Compensacion Familiar
51052601	Aportes Cajas de Compensacion Familiar
510527	Aportes ICBF
51052701	Aportes ICBF
510528	Aportes Sena
51052801	Aportes Sena
510584	Gastos Medicos y Drogas
51058401	Gastos Medicos y Drogas
510554	Seguros
51055401	Poliza de manejo
510595	Otros Beneficios a Empleados
51059501	Auxilio de Rodamiento
51059502	Aguinaldos
5110	GASTOS GENERALES
511001	Honorarios
51100101	Honorarios Contador
51100102	Honorarios Revisor Fiscal
51100103	Avaluador
51100104	Auditoria Contable
51100105	Asesoría Juridica
51100106	Seguridad y Salud en el Trabajo
51100107	Analisis de Riesgo
511002	Impuestos
51100201	Impuesto de Rentas
51100202	Exceso de Pago por Retefuente
51100203	Impuestos Asumidos Retefte
511005	Seguros
51100501	Poliza de Seguros Cartera la Equidad
511006	Mantenimiento y Reparaciones

13

3,563,765	3,918,156	(354,391)	-	9.04	0.40
3,563,765	3,918,156	(354,391)	-	9.04	0.40
5,031,204	5,521,056	(489,852)	-	8.87	0.56
5,031,204	5,521,056	(489,852)	-	8.87	0.56
218,863	240,183	(21,320)	-	8.88	0.02
218,863	240,183	(21,320)	-	8.88	0.02
1,677,068	1,840,352	(163,284)	-	8.87	0.19
1,677,068	1,840,352	(163,284)	-	8.87	0.19
1,257,770	1,380,264	(122,494)	-	8.87	0.14
1,257,770	1,380,264	(122,494)	-	8.87	0.14
838,541	920,176	(81,635)	-	8.87	0.09
838,541	920,176	(81,635)	-	8.87	0.09
175,000	122,000	53,000	43.44	0.02	
175,000	122,000	53,000	43.44	0.02	
1,047,200	1,047,200	-	-	0.12	
1,047,200	1,047,200	-	-	0.12	
7,429,862	8,036,479	(606,617)	-	7.55	0.83
5,542,352	6,248,479	(706,127)	-	11.30	0.62
1,887,510	1,788,000	99,510	5.57	0.21	
167,239,729	330,000,817	(162,761,088)	-	49.32	18.74
40,411,669	26,995,614	13,416,055	49.70	4.53	
10,902,312	10,533,636	368,676	3.50	1.22	
10,902,312	10,533,636	368,676	3.50	1.22	
630,000	630,000	-	-	0.07	
7,000,000	4,178,342	2,821,658	67.53	0.78	
5,405,730	-	5,405,730	-	0.61	
3,300,000	1,120,000	2,180,000	-	0.37	
2,271,315	-	2,271,315	-	0.25	
494,890	453,309	41,581	9.17	0.06	
434,000	447,000	(13,000)	2.91	0.05	
2,913	6,309	(3,396)	53.83	0.00	
57,977	-	57,977	-	0.01	
		-	-	-	
15,938,821	13,994,193	1,944,628	13.90	1.79	
15,938,821	13,994,193	1,944,628	13.90	1.79	
327,000	4,735,500	(4,408,500)	-	93.09	0.04

51100601	Mantenimiento y Reparaciones
51100602	Adecuacion e instalacines mano de obra
511010	Aseo y Elementos
51101001	Elemento de Aseo
511012	Servicios Publicos
51101201	Telefonia Celular
51101202	Internet
51101203	Telefono Fijo
511015	Papeleria y Utiles De Oficina
51101501	Papeleria y Utiles De Oficina
51101502	Gastos Propiedad Planta y Equipo
51101503	Gastos Elementos Seguridad y salud en el Trabajo
511020	Gastos de Asamblea
51102002	Almuerzos y Refrigerios
51102003	Transportes
51102004	Eleboracion de Estatutos y Plan Anual
51102005	Alquiler de Equipos Asamblea Asociados
511021	Gastos Directivos
51102101	Refrigerios
51102102	Viaticos
51102103	Dotacion
51102108	Transporte Comité de la Prima
51102109	Salida Comité de la Prima
511022	Gastos de Comites
51102201	Gasto Comité de Vigilancia Transporte
51102202	Gasto Comité Vigilancia Capacitacion
511024	Gastos Legales
51102401	Registro Mercantil
51102402	Renovacion de ESAD
51102403	Nombramientos
51102404	Reforma Documentos

327,000	180,000	147,000	81.67	0.04
-	4,555,500	(4,555,500)	-	-
270,250	373,000	(102,750)	-	27.55
270,250	373,000	(102,750)	-	27.55
4,440,411	5,512,542	(1,072,131)	-	19.45
3,308,658	3,416,035	(107,377)	-	3.14
636,468	1,054,709	(418,241)	-	0.07
495,285	1,041,798	(546,513)	-	0.06
7,877,336	6,928,183	949,153	13.70	0.88
1,437,271	887,998	549,273	61.86	0.16
6,376,065	5,545,910	830,155	-	0.71
64,000	494,275	(430,275)	-	0.01
7,802,990	4,600,000	3,202,990	69.63	0.87
5,408,000	4,060,000	1,348,000	33.20	0.61
48,000	540,000	(492,000)	-	91.11
2,107,490	-	2,107,490	-	0.24
239,500	-	239,500	-	0.03
10,862,000	1,490,600	9,371,400	628.70	1.22
2,344,000	770,600	1,573,400	204.18	0.26
306,000	20,000	286,000	1,430.00	0.03
3,699,000	-	3,699,000	-	0.41
1,283,000	700,000	583,000	83.29	0.14
3,230,000	-	3,230,000	-	0.36
-	60,000	(60,000)	-	-
-	30,000	(30,000)	-	-
-	30,000	(30,000)	-	-
3,298,800	2,074,400	1,224,400	59.02	0.37
1,623,900	1,646,400	(22,500)	-	1.37
-	16,000	(16,000)	-	100.00
446,700	162,000	284,700	175.74	0.05
204,700	-	204,700	-	0.02

5110240	Servicios Generales
51102406	Registros Notariales
511028	Servicios Temporales
51102801	Prestacion de Servicios
51102802	Actualizacion Pagina WEB
51102802	Servicios Director Ejecutivo
511033	Adecuacion e Instalaciones
51103301	Adecuacion e instaslaciones materiales
51103302	Adecuacion e instaslaciones mano de obra
511095	Otros (Auxilios y Donaciones)
51109501	Salud-Copagos y Medicamentos no POS
51109502	Salud-Protisis, Ayudas Tecnicas y Cirugias
51109503	Salud-Hospedaje, Alimentacion y Transportes
51109504	Emergencia o Calamidad
51109508	Educacion-Capacitacion Encuentro Fairtrade
51109509	Educacion-Estudios Superiores
51109510	Educacion-Capacitaciones Asociados
51109513	Educacion-Viaticos y Sostenimiento Universidad Publica
51109514	Seminarios y Congresos
51109515	Derecho a Grado
51109516	Kit Escolares
51109517	Educacion- Becas Estudio Primaria y Secundaria
51109518	Educacion capacitacion comité de la prima
51109519	Actividades Sociales-Funtrajusto
51109520	Actividades Sociales-Proyectos Comunidad
51109521	Actividades Sociales-Recreacion

995,000	250,000	745,000	298.00	0.11
28,500	-	28,500	-	0.00
6,859,276	72,000	6,787,276	9,426.77	0.77
4,000,000	-	4,000,000	-	0.45
76,029	72,000	4,029	5.60	0.01
2,783,247	-	2,783,247	-	0.31
6,353,780	-	6,353,780	-	0.71
3,053,780	-	3,053,780	-	0.34
3,300,000	-	3,300,000	-	0.37
62,302,506	262,711,476	(200,408,970)	- 76.28	6.98
-	4,981,528	(4,981,528)	- 100.00	-
-	14,088,423	(14,088,423)	- 100.00	-
-	5,577,803	(5,577,803)	- 100.00	-
-	-	-	-	-
-	-	-	-	-
-	63,079,844	(63,079,844)	- 100.00	-
-	-	-	-	-
186,384	-	186,384	-	0.02
-	-	-	-	-
-	-	-	-	-
-	2,000,000	(2,000,000)	- 100.00	-
-	1,684,000	(1,684,000)	-	-
-	200,000	(200,000)	-	-
34,973,393	84,439,122	(49,465,729)	- 58.58	3.92
-	20,000,000	(20,000,000)	- 100.00	-
1,000,000	4,525,803	(3,525,803)	- 77.90	0.11

51109522	Dia de la Familia
51109523	Becas estudios Superiores Comunidad
51109524	Kits escolares Asociados
51109525	Educacion Curso de Ingles
51109526	Funtrajusto - Comunicadora Social
51109527	Emergencia o CALamidad
51109528	Vivienda - Hipotecas
51109529	Proyecto social escuela de baile
51109530	Apadrinamiento deportivo comunidad
51109531	Apoyo prueba saber pro universidad
51109532	Salud comunidad
51109533	Educacin pasantias universitarias
51109534	Eduacion apoyo guarderias
51109535	Apoyo Instrumentos Musicales
51109536	Apoyo Comunidd Acontecimientos Especiales
51109537	Pago mensualidad Deportiva
51109538	Apoyo Salidas Deportivas
51109539	Compras de uniformes deportivos

5120	AMORTIZACION Y AGOTAMIENTO
512025	Amortizacion y Agotamiento
51202501	Programas y Aplicaciones Informaticas
5200	OTROS GASTOS
5210	GASTOS FINANCIEROS
521005	Gastos Bancarios
52100501	Costo Chequera
52100502	Timbre Venta de Cheques
52100503	IVA en Venta de Cheques
52100504	Iva pagos Automaticos
52100505	Iva Cuota Manejo Suc. Virtual
52100506	Cuota Manejo Suc. Virtual

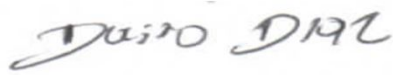
14

-	4,366,000	(4,366,000)	-	-
-	3,851,298	(3,851,298)	-	-
-	-	-	-	-
-	-	-	-	-
124,200	1,440,000	(1,315,800)	91.38	0.01
-	1,388,500	(1,388,500)	-	-
14,633,253	7,590,059	7,043,194	92.79	1.64
-	24,723,096	(24,723,096)	-	-
-	6,900,000	(6,900,000)	-	-
-	391,500	(391,500)	-	-
-	-	-	-	-
-	-	-	-	-
-	6,000	(6,000)	-	-
-	1,300,000	(1,300,000)	-	-
-	10,178,500	(10,178,500)	-	-
6,833,000	-	6,833,000	-	0.77
1,175,000	-	1,175,000	-	0.13
3,377,276	-	3,377,276	-	0.38
1,270,850	1,017,087	253,763	24.95	0.14
1,270,850	1,017,087	253,763	24.95	0.14
1,270,850	1,017,087	253,763	24.95	0.14
9,260,454	6,430,050	2,830,404	44.02	1.04
9,260,454	6,430,050	2,830,404	44.02	1.04
9,260,454	6,430,050	2,830,404	44.02	1.04
234,000	-	234,000	-	0.03
436	-	436	-	0.00
44,460	-	44,460	-	0.00
500,219	362,682	137,537	37.92	0.06
110,436	110,436	-	-	0.01
581,280	581,280	-	-	0.07

52100509	Comisiones Bancarias
52100510	Intereses de Mora
52100511	GMF Contribucion 4x100
52100512	Sanciones, Multas y Litigios

5230	Gastos Varios
523035	Gastos Varios
52303501	Beneficios Sociales (Coopetraban
	EXCEDENTES DEL EJERCICIO


2,356,529	1,908,843	447,686	23.45	0.26
-	2,920	(2,920)	-	-
5,433,094	3,432,751	2,000,343	-	0.61
-	31,138	(31,138)	-	-
-	-	-	-	-
-	-	-	-	-
-	-	-	-	-
639,930,831	428,029,603	211,901,228	-	71.70



DAIRO DAVID DIAZ BALLESTEROS
Representante Legal
C.C. 8,234,304



NELSON SALUSTIO GARCIA ZUÑIGA
Contador
T.P. 77146-T



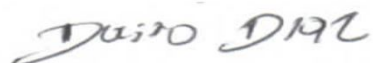
MARIA GELMA ZULUAGA NARANJO
Revisora Fiscal
T.P. 41630-T

**CORPORACION RAMIRO JARAMILLO SOSSA
"CORAJASO"**

NIT: 900630656 - 9

ESTADO DE CAMBIOS EN EL PATRIMONIO 2020 - 2021

CONCEPTO	AÑO 2020				AÑO 2021			
	SALDO ANTERIOR	AUMENTOS	DISMINUCION	SALDO FINAL DEL EJERCICIO	SALDO ANTERIOR	AUMENTOS	DISMINUCION	SALDO FINAL DEL EJERCICIO
FONDOS DE DESTINACION ESPECIFICA	392,389,122	-	-	392,389,122	392,389,122	49,259,673	-	378,769,930
EXCEDENTES DEL EJERCICIO	155,456,697	272,572,906	-	428,029,603	428,029,603	-	310,750,015	639,930,831
EXCEDENDES Y O PERDIDAS ACUMULADAS	1,383,386,390	-	299,089,794	1,084,296,596	1,084,296,596	522,651,242	-	1,147,175,460
TOTALES	1,931,232,209	272,572,906	299,089,794	1,904,715,321	1,904,715,321	571,910,915	310,750,015	2,165,876,221



DAIRO DAVID DIAZ BALLESTEROS

Representante Legal


C.C. 8.324.304



NELSON SALUSTIO GARCIA ZUÑIGA

Contador

T.P. 77146-T



MARIA GELMA ZULUAGA NARANJO

Revisora Fiscal

T.P. 41630-T

CORPORACION RAMIRO JARAMILLO SOSSA
"CORAJASO"
NIT: 900630656 - 9
ESTADO DE FLUJO DE EFECTIVO COMPARADO 2021 - 2020

NOTAS	AÑO 2021	AÑO 2020
ACTIVIDADES DE OPERACIÓN		
UTILIDAD DEL PERIODO	639,930,831	428,029,603
(+) GASTOS NO MONETARIOS	-	-
Depreciacion	-	-
(+) DISMINUCION DE ACTIVO CIRCULANTE	(540,799,560)	(136,863,629)
Cartera de Credito	(529,611,209)	(180,300,680)
Adelanto al Personal	-	31,285
Deudores Patronales	-	42,632,521
Otras Cuentas Por Cobrar	(11,188,351)	773,245
(+) AUMENTO DEL PASIVO CIRCULANTE	23,275,291	(8,193,536)
CUENTAS POR PAGAR Y OTROS	12,397,881	-
COMISIONES Y HONORARIOS	-	-
COSTOS Y GASTOS POR PAGAR	-	(8,059,858)
RETENCION EN LA FUENTE	-	(627,186)
RETENCIONES Y APORTES LABORALES	-	438,390
OBLIGACIONES LABORALES POR BENEFICIO A EMPLEADOS	351,483	300,089
PROVISIONES	-	-
OTROS PASIVOS	10,525,927	(244,971)
CARTERA LARGO PLAZO	-	(45,770,297)
EFFECTIVO NETO PROVENIENTE DE ACTIVIDADES DE OPERACIÓN	122,406,562	237,202,141
ACTIVIDADES DE INVERSION		
PROPIEDAD PLANTA Y EQUIPO	-	-
Ferreteria	122,808,998	-
ACTIVOS INTANGIBLES	-	-
EFFECTIVO NETO UTILIZADO EN ACTIVIDADES DE INVERSION	122,808,998	-
ACTIVIDADES DE FINANCIACION		
EFFECTIVO NETO UTILIZADO EN ACTIVIDADES DE FINANCIACION	-	-
EFFECTIVO EQUIVALENTE	245,215,560	237,202,141

DAIRO DIAZ

DAIRO DAVID DIAZ BALLESTEROS
Representante Legal
C.C. 8.324.304

Nelson Salustio Garcia Zuñiga

NELSON SALUSTIO GARCIA ZUÑIGA
Contador
T.P. 77146-T

M^o Gelma Zuluaga Narai

MARIA GELMA ZULUAGA NARAI
Revisora Fiscal
T.P. 41630-T

CORPORACION RAMIRO JARAMILLO SOSSA

“CORAJASO”

NIT: 900630656 – 9

NOTAS A LOS ESTADOS FINANCIEROS INDIVIDUALES Al 31 de diciembre del 2021

NOTA 1 ENTIDAD QUE REPORTA Y ÓRGANOS DE DIRECCIÓN

La Corporación Ramiro Jaramillo Sossa “CORAJASO”, entidad sin ánimo de lucro, fue constituida mediante acta número 0000001 del 26 de abril de 2013 otorgada en asamblea constitutiva, e inscrita en la Cámara de Comercio de Urabá el 27 de junio de 2013 bajo el número 00008397 del libro I de las personas jurídicas sin ánimo de lucro.

Tiene domicilio principal en el municipio de Carepa-Antioquia, con dirección Finca las Pampas km. 4 vía Zungo Embarcadero y con una duración hasta el 26 de abril de 2063.

El objeto social principal de corporación es recibir la prima de comercio justo y emplearla en la búsqueda compartida del mejoramiento continuo de la calidad de vida y bienestar social de los trabajadores, sus familias y comunidad en general mediante la administración de la prima de comercio justo, en nombre de los trabajadores de la empresa; bajo marco de confianza, retroalimentación y capacitación entre empresa y trabajadores.

La Corporación tiene una duración de 50 años contados a partir de la fecha de la escritura de constitución, es decir, hasta el año 2064.

Los órganos de administración de la corporación son: Asamblea General, Comité de la Prima y Representante Legal.

NOTA 2 BASE DE PREPARACIÓN

a) Marco Técnico Normativo

Con corte a la fecha de presentación de los estados financieros, la Corporación se encuentra obligada a presentar sólo estados financieros individuales, los cuales fueron preparados de conformidad con lo dispuesto por el nuevo marco normativo en materia contable y financiera: Normas de Contabilidad y de Información Financiera aceptadas en Colombia, en adelante NCIF, definido mediante la Ley 1314 del 2009, reglamentadas por el Decreto Único Reglamentario 2420 del 2015.

Las NCIF (Normas Colombianas de Información Financiera) aplicadas en estos estados financieros se basan en la Norma Internacional de Información Financiera para Pymes, en adelante NIIF para Pymes, emitida por el Consejo de Normas Internacionales de Contabilidad (International Accounting Standards Board – IASB, por sus siglas en inglés) en el año 2009; las normas de base corresponden a las oficialmente traducidas al español y emitidas al 1 de enero del 2009.

Para efectos legales en Colombia, los estados financieros principales son los estados financieros individuales.

b) Bases de medición

Los estados financieros individuales fueron preparados sobre la base del costo histórico, con excepción de los instrumentos financieros con cambios en resultados que son valorizados al valor razonable.

c) Moneda funcional y de presentación

Las partidas incluidas en los estados financieros individuales de la Entidad se expresan en pesos colombianos la cual es su moneda funcional y la moneda de presentación.

d) Uso de estimaciones y juicios

La preparación de los estados financieros individuales de conformidad con las NCIF, requiere que el comité de la prima realice juicios, estimaciones y supuestos que afectan la aplicación de las políticas contables y los montos de activos, pasivos en general y pasivos contingentes en la fecha de corte, así como los ingresos y gastos del año. Los resultados reales pueden diferir de estas estimaciones.

Las estimaciones y supuestos relevantes son revisados regularmente. Las revisiones de las estimaciones contables son reconocidas en el período en que la estimación es revisada y en cualquier período futuro afectado.

e) Modelo de Negocio

La corporación tiene un modelo de negocio que le permite, respecto de sus instrumentos financieros activos y pasivos, tomar decisiones por su capacidad financiera y económica. Esa toma de decisiones del comité de la prima está basada en la intención de mantener sus instrumentos financieros en el tiempo lo que representa medirlos a costo amortizado, en ausencia de decisiones distintas como la de exponer sus instrumentos al mercado, generación de utilidades de corto plazo y de posición especulativas a excepción de la porción de inversiones negociables definida.

No obstante lo anterior posee instrumentos que por su característica de flujos de efectivo en cuanto a inversiones tienen que ser medidos a valor razonable, aun cuando la intención, por parte del comité de la Prima, sea mantenerlas en el tiempo.

f) Importancia relativa y materialidad

Los hechos económicos se presentan de acuerdo con su importancia relativa o materialidad. Para efectos de revelación, una transacción, hecho u operación es material cuando, debido a su cuantía o naturaleza, su conocimiento o desconocimiento, considerando las circunstancias que lo rodean, incide en las decisiones que puedan tomar o en las evaluaciones que puedan realizar los usuarios de la información contable.

En la preparación y presentación de los estados financieros individuales, la materialidad de la cuantía se determinó en relación con los ingresos ordinarios. En términos generales, se considera como material toda partida que se encuentre en el rango del 1% al 1.5% con respecto a los ingresos ordinarios brutos

NOTA 3 POLÍTICAS CONTABLES SIGNIFICATIVAS

Las principales políticas contables detalladas a continuación fueron aplicadas en la preparación de los estados financieros individuales bajo las NCIF, a menos que se indique lo contrario.

a) Instrumentos financieros

- Efectivo y equivalente de efectivo

El efectivo y los equivalentes de efectivo incluyen el disponible, los depósitos en bancos y otras inversiones de corto plazo en mercados activos con vencimientos de tres meses o menos.

Los equivalentes de efectivo se reconocen cuando se tienen inversiones cuyo vencimiento sea inferior a tres (3) meses desde la fecha de adquisición, de gran liquidez y de un riesgo poco significativo de cambio en su valor; se valoran con el método del costo amortizado, que se aproxima a su valor razonable por su corto tiempo de maduración y su bajo riesgo.

- Cartera de Crédito

Es el conjunto de documentos que amparan los activos financieros o las operaciones de financiamiento hacia un tercero y que el tenedor de dicho (s) documento (s) o cartera se reserva el derecho de hacer valer las obligaciones estipuladas.

Dentro de la contabilidad de la corporación la cartera de créditos es una cuenta que se utiliza para registrar aquellos productos capitalizados en la concesión de préstamos y en deudores. Esta cuenta servirá para registrar el total de la cartera de crédito que aún no ha llegado a su vencimiento conforme a la política de Traslado de Créditos de Vigentes a Vencidos.

El grupo de cartera de créditos incluye una clasificación principal de acuerdo a la actividad a la cual se destinan los recursos, estas son: para asociados: crédito de vivienda, crédito de consumo y crédito línea blanca.

Son otorgados con el fin de contribuir al desarrollo social y económico de sus asociados, a un costo razonable, para financiar actividades de vivienda, educación y salud, entre otras actividades. Los riesgos son poco significativos todas vez que se realizan bajo hipoteca (crédito de vivienda) y por descuento de nómina.

- Cuentas por cobrar

Las cuentas por cobrar son activos financieros no derivados con pagos fijos o determinables que no cotizan en un mercado activo y se clasifican al costo amortizado ya que se mantienen dentro de un modelo de negocio cuyo objetivo es obtener los flujos de caja contractuales; y las condiciones contractuales de las mismas dan lugar, en fechas específicas, a flujos de efectivo que son únicamente pagos de capital e intereses sobre el valor del capital pendiente.

Consisten principalmente en:

- ✓ Descuentos de nómina que se realizan a través de la empresa Inversiones Gómez Jaramillo a un costo razonable y
- ✓ A las cuentas por cobrar a la empresa C.I. Uniban s.a. sobre el premio Fairtrade por el valor de las últimas semanas del año que no alcanzan a consignar, se miden a un costo razonable.

- Inversiones

Son activos financieros cuyos cobros son de cuantía fija o determinable y su vencimiento está fijado en el tiempo, que la corporación tiene la intención efectiva y capacidad de conservar hasta el momento del reembolso, incluyendo el costo de adquisición y los posibles intereses acumulados desde el momento de la compra. Pueden ser CDT, Bonos u otros títulos de deuda. Los intereses procedentes de esa inversión se reconocen en el resultado del período, cuando se establece el derecho a recibir el pago del de estos.

Pasivos financieros

Un pasivo financiero es cualquier obligación contractual para entregar efectivo u otro activo financiero a otra entidad o persona, entre estos tenemos:

- Cuentas por pagar.

Obligación presente como resultado de sucesos pasados, en la que se espera que la entidad se desprenda de recursos.

Las partidas que corresponden a pasivos exigibles en cualquier momento, o en plazos cortos que no afectan el precio de transacción, suelen medirse al costo. Tales como:

- ✓ Cuenta por pagar a un proveedor por mercancía recibida.
- ✓ Obligaciones por concepto de servicios públicos de energía, acueducto y alcantarillado.
- ✓ Cuentas por pagar por concepto de honorarios profesionales.
- ✓ Saldo pasivo de las cuentas corrientes comerciales.
- Beneficio a empleados.

Los beneficios a los empleados provienen de fuentes legales y contractuales

La corporación reconocerá los pasivos por beneficios a empleados existentes a la fecha de transición, por concepto de:

- ✓ Salarios
- ✓ Prestaciones sociales
- ✓ Seguridad social
- ✓ Otros beneficios

Capital Social

Trata la contabilización de los instrumentos de patrimonio emitidos para individuos u otras partes que actúan en capacidad de inversores y se reconocen por el valor razonable de los bienes o recursos recibidos.

El patrimonio incluye las donaciones recibidas a través de la prima de comercio justo, más los incrementos que se pueden presentar por las diferentes actividades en operaciones rentables que desarrolle la corporación, menos las reducciones que se emplean en la búsqueda compartida del mejoramiento continuo de la calidad de vida y bienestar social de los trabajadores y empleados de la sociedad Inversiones Gómez Jaramillo S.A, sus familias y comunidad en general, y de acuerdo al reglamento interno elaborado y presentado a la asamblea general de asociados para su aprobación.

Las donaciones se reconocen cuando a través de la comercializadora C.I UNIBAN, se realiza el reporte de los dineros donados y este se compara con la extracto bancario donde se certifica que los dineros fueron consignados en la cuenta de la corporación, las contribuciones que están restringidas por el donante se revelan como aumentos en los activos netos sin restricciones si estas expiran en el año en que se reconocen. Otras donaciones restringidas de donantes se revelan como aumentos en los activos netos restringidos temporalmente o permanentemente dependiendo de la naturaleza de las restricciones.

b) Propiedad, planta y equipo

Las propiedades, planta y equipo son activos tangibles que:

- ✓ Se mantienen para su uso en la producción o suministro de bienes o servicios, para arrendarlos a terceros o con propósitos administrativos, y
- ✓ Se esperan usar durante más de un periodo.

La corporación reconocerá el costo de un elemento de propiedades, planta y equipo como un activo si, y solo si:

- ✓ Es probable que la entidad obtenga los beneficios económicos futuros asociados con el elemento, y
- ✓ El costo del elemento puede medirse con fiabilidad.

La corporación reconocerá la materialidad o importancia relativa para partidas de propiedades, planta y equipo así:

- considerar la materialidad para activos individuales, (cuando cada uno de los activos comprados supera el tope de la materialidad establecida)
- considerar la materialidad para grupos de activos, (Cuando el valor de los equipos adquiridos supera el tope establecido en las políticas. En razón a lo anterior, la entidad debe reconocer estos activos agrupados en su estado de situación financiera, Al reconocer los activos agrupados, no los controlará contablemente uno tras uno, sino que los considerará un solo activo, para lo cual debe tenerse en cuenta, que sean de la misma naturales, que sus vidas útiles sean similares y que tengan alguna relación entre sí).

Cuando los activos no cumplan el límite de materialidad individualmente ni en grupo, el valor pagado por ellos se reconocerá directamente como un gasto del período, en el concepto que corresponda, pero para su control se hará inventario permanente sobre esos activos.

La Corporación medirá la materialidad como un porcentaje sobre las cifras de referencia para el usuario como son: El total de ingresos, los activos totales, el patrimonio neto o el resultado del ejercicio. Pero aplicará la materialidad sobre los ingresos ordinarios.

Se tendrá en cuenta la siguiente tabla sugerida:

Indicador clave	% de importancia relativa
Total de los ingresos ordinarios	1% a 1.5%
Total activos	1% a 5%
Utilidad neta	3% a 5%
Patrimonio	1% a 2%

Se considera importante establecer clasificaciones complementarias de bienes similares por cuanto se pueden presentar reclasificaciones tales como:

- ✓ Mejoras en Propiedad Ajena

Toda mejora realizada, sea en un activo propio o en un activo ajeno, y constituye o cumple la definición de elemento de propiedad, planta y equipo debe reconocerse como tal, y aplicará la materialidad sobre el total de los activos.

Una inversión significativa representa un activo, a pesar de que no se tiene la propiedad legal sobre él; puesto que sí se tiene el control sobre las mejoras que se hicieron y que van a generar beneficios futuros, por lo que debe reconocerse el activo por propiedad, planta y equipo.

La corporación medirá un elemento de propiedades, planta y equipo por su costo en el momento del reconocimiento inicial.

El costo de los elementos de propiedades, planta y equipo comprende todo lo siguiente:

- ✓ El precio de adquisición, que incluye los honorarios legales y de intermediación, los aranceles de importación y los impuestos no recuperables, después de deducir los descuentos comerciales y las rebajas.

- ✓ Todos los costos directamente atribuibles a la ubicación del activo en el lugar y en las condiciones necesarias para que pueda operar de la forma prevista por la gerencia.
- ✓ La estimación inicial de los costos de desmantelamiento o retiro del elemento, así como la rehabilitación del lugar sobre el que se asienta, la obligación en que incurre una entidad cuando adquiere el elemento o como consecuencia de haber utilizado dicho elemento durante un determinado periodo, con propósitos distintos al de producción de inventarios durante tal periodo.

La corporación distribuirá el costo inicial del activo entre sus componentes principales y depreciará cada uno de estos componentes por separado a lo largo de su vida útil. Otros activos se depreciarán a lo largo de sus vidas útiles como activos individuales.

El cargo por depreciación para cada periodo se reconocerá en el resultado y se aplicará el método de la línea recta.

El valor depreciable de un activo se distribuirá de forma sistemática a lo largo de su vida útil.

El valor residual y la vida útil se determinarán con las estimaciones más confiables de las mismas y serán evaluadas cada vez que se considere un cambio significativo, normalmente antes de la emisión de los estados financieros.

En cada fecha sobre la que se informa, la corporación aplicará el deterioro del Valor de los Activos para determinar si un elemento o grupo de elementos de propiedades, planta y equipo ha visto deteriorado su valor y, en tal caso, cómo reconocer y medir la pérdida por deterioro de valor.

La corporación dará de baja en cuentas a un elemento de propiedades, planta y equipo:

- ✓ Cuando no se espere obtener beneficios económicos futuros por su uso o disposición.

La corporación revelará para cada categoría de elementos de propiedad, planta y equipo que se considere apropiada de acuerdo con la siguiente información:

- ✓ Las bases de medición utilizadas para determinar el valor en libros bruto.
- ✓ Los métodos de depreciación utilizados.
- ✓ Las vidas útiles o las tasas de depreciación utilizadas.
- ✓ El valor bruto en libros y la depreciación acumulada (agregada con pérdidas por deterioro del valor acumuladas), al principio y final del periodo sobre el que se informa.
- ✓ Una conciliación entre los valores en libros al principio y al final del periodo sobre el que se informa, que muestre por separado:
 - Las adiciones realizadas.
 - Las disposiciones.
 - Las pérdidas por deterioro del valor reconocidas o revertidas en el resultado.
 - La depreciación.
 - Otros cambios.

No es necesario presentar esta conciliación para periodos anteriores.

La entidad revelará también:

- ✓ La existencia y valor en libros de las propiedades, planta y equipo a cuya titularidad la entidad tiene alguna restricción o que está pignorada como garantía de deudas.

- ✓ El valor de los compromisos contractuales para la adquisición de propiedades, planta y equipo.
- ✓ Las mejoras que podrán utilizarse por determinado tiempo y se depreciarán en el mismo término; en algún caso, si hubiere valor residual, se tendrá en cuenta a efectos del cálculo de la depreciación.

c) Activos intangibles

Los activos intangibles son medidos al costo menos la amortización acumulada y pérdidas por deterioro.

Los activos intangibles con vida definida se amortizan en su vida económica estimada, la cual no superará 10 años, a menos que se derive una vida útil superior de un documento o Norma Legal, y sólo son sometidos a pruebas de indicios de deterioro cuando existe un evento que así lo indique necesario.

La amortización se incluye como parte de los gastos operativos netos, en las cuentas de resultados.

No se considerará ningún activo intangible como de vida útil indefinida.

- Amortización

El valor sujeto a amortización está representado por el costo histórico del activo o el valor que lo sustituya, menos su valor residual.

La amortización de un activo intangible comienza cuando el activo está disponible para ser usado.

El método de amortización usado es el lineal y el cargo por amortización de cada período es reconocido como parte del estado de resultados.

Para reconocer la pérdida por deterioro, el valor en libros de los intangibles es reducido a través del uso de una cuenta de deterioro y la pérdida es reconocida en resultados.

d) Provisiones

Son pasivos sobre los cuales existe una incertidumbre sobre su cuantía o vencimiento, siempre que esta incertidumbre no afecte la fiabilidad de la medición.

La corporación solo reconocerá una provisión cuando:

- ✓ Tenga una obligación en la fecha sobre la que se informa como resultado de un suceso pasado;
- ✓ Sea probable que la corporación tenga que desprenderse de recursos económicos, para liquidar la obligación; y
- ✓ Se pueda efectuar una estimación fiable del monto de la obligación.

La corporación medirá una provisión como la mejor estimación de la cuantía requerida para cancelar la obligación, en la fecha sobre la que se informa, considerando:

- ✓ Una evaluación racional, sobre el monto que se deberá pagar para liquidar o transferir la obligación, a la fecha de cierre del respectivo período.
- ✓ Cuando la provisión involucra a una población importante de partidas, la estimación de la cuantía reflejará una ponderación de todos los posibles desenlaces por sus probabilidades asociadas.
- ✓ Cuando la provisión surja de una única obligación, la mejor estimación de la cuantía requerida para cancelar la obligación puede ser la solución individual que resulte más probable.

e) Ingresos

La Corporación aplicará el método del diferido como política para contabilizar sus ingresos. Características de los ingresos:

- ✓ Son subvenciones monetarias o premio por caja exportada.
- ✓ La subvención monetaria o premio por caja es de US\$ 1
- ✓ Tienen restricción para ser utilizada en gastos porque está reglamentado por la asamblea general de asociados.
- ✓ Se contabilizan como un ingreso diferido.
- ✓ La corporación medirá los ingresos por subvenciones o contribuciones al valor razonable, e incluirá en los ingresos solamente las entradas brutas de beneficios económicos recibidos y por recibir por parte de la entidad.

Aunque las NIIF no definen la subvención recibida del sector privado, sino solo del gobierno, el concepto es similar. La corporación incurre en la obligación de cumplir ciertos requisitos que de no llevarse a cabo pueden implicar la devolución de los recursos recibidos.

f) Impuestos

Se reconocerán todos los impuestos nacionales que graven la utilidad de la corporación tales como:

- ✓ Impuesto sobre la rentas
- ✓ Anticipos o retenciones

Las cuantías fiscales reconocidas comprenden:

- El impuesto corriente. Es el impuesto por pagar (recuperable) por las ganancias (o pérdidas) fiscales del periodo corriente o de periodos anteriores.
- El impuesto diferido. Es el impuesto por pagar o por recuperar en periodos futuros, generalmente como resultado porque la corporación recupera o liquida sus activos y pasivos por su cuantía en libros actual.

La corporación reconocerá un pasivo por impuestos corrientes por el impuesto a pagar por las ganancias fiscales del periodo actual y los periodos anteriores.

La corporación reconocerá un activo por impuestos corrientes por los beneficios de una pérdida fiscal que pueda ser aplicada para recuperar el impuesto pagado en un periodo anterior.

La corporación medirá un pasivo (o activo) por impuestos corrientes de acuerdo a las cuantías que se esperen pagar (o recuperar) usando las tasas impositivas y la legislación que haya sido aprobada, o cuyo proceso de aprobación esté prácticamente terminado.

Revelará información que permita a los usuarios de sus estados financieros evaluar la naturaleza y el efecto financiero y las consecuencias de los impuestos corrientes y diferidos de transacciones y otros eventos reconocidos.

NOTA 4 EFECTIVO Y EQUIVALENTE DE EFECTIVO

El saldo al 31 de diciembre es el siguiente:

Cuentas	Notas	Saldos 31-dic-2021 NIIF	Saldos 31-dic-2020 NIIF
ACTIVOS			
EFFECTIVO Y EQUIVALENTE AL EFFECTIVO		176.392.046	421.357.606
Caja		400,000	300,000
Caja General		-	-
Caja Menor		400,000	300,000
Bancolombia (cuenta corriente 83199884062)		175.742.046	421.057.606

El efectivo y sus equivalentes incluyen la caja, los depósitos a la vista en entidades bancarias y otras inversiones a corto plazo de gran liquidez y bajo riesgo con un vencimiento original de dos meses o menos, mantenidas con el propósito de cubrir compromisos de pago a corto plazo. Los saldos de las cuentas bancarias se han ajustado para reflejar el monto disponible para la entidad. El uso del efectivo y su equivalente no presenta restricciones

NOTA 5 INVERSIONES

El detalle de las otras inversiones es el siguiente:

Cuentas	Notas	Saldos 31-dic-2021 NIIF	Saldos 31-dic-2020 NIIF
INVERSIONES		122.808.998	122.808.998
Fondo de Liquidez		0	0
Certificado de Depósito a Termino		0	0
Inversiones en Entidades Asociadas		122.808.998	122.808.998
Compra de Ferretería al Costo		122.808.998	122.808.998

Las inversiones están representadas en Ferroelectry Corajaso Zomac S.A.S. medidas al costo, el tratamiento dado a la inversión en la ferretería, será de beneficios para los asociados de la corporación y son de tipo no monetarios, los cuales deben de ser llevados a las ganancias o utilidades, estos saldos deben de llevarse a las cuentas de resultados en el momento en que se incurren, e incorporados al presupuesto de la corporación.

NOTA 6 CARTERA DE CREDITO

El detalle de la cuenta al 31 de diciembre es el siguiente:

Cuentas	Notas	Saldos 31-dic-2021 NIIF	Saldos 31-dic-2020 NIIF
---------	-------	-------------------------------	-------------------------------

CREDITO DE VIVIENDA			
		1.762.884.421	1.276.248.390
Crédito de Vivienda Legalización de Predios		818.216	1.289.805
Crédito de Vivienda Mejoramiento		157.992.660	139.824.691
Crédito de Vivienda - Compra Vivienda Nueva o Usada		1.156.376.633	1.038.745.008
Crédito Compra de Lote. Mejora o Construcción		372.714.982	96.388.886
Crédito Compra de Cartera Vivienda		74.981.930	-

Registra las diferentes clases de créditos para vivienda otorgados por la corporación, bajo los distintos tipos autorizados, en desarrollo del giro especializado de cada una de ellas. Los recursos utilizados en el otorgamiento de los créditos provienen de donaciones Fairtrade. Estos créditos no generan intereses.

CREDITO DE CONSUMO - SALUD			
		4.379.945	3.820.308
Crédito Salud Copago y Medicamentos		1.452.004	1.343.637
Crédito Salud Prótesis y Ayudas		2.524.825	2.185.003
Crédito de consumo Emergencia		403.116	291.668

CREDITO DE CONSUMO - EDUCACION			
		9.792.132	7.763.926
Crédito Educación- Equipos y Accesorios		5.171.296	6.636.495
Crédito Educación Útiles, Materiales y Uniformes		-	10.000
Crédito Educación - Matricula		2.905.379	23.535
Crédito Educación - Asociados		1.004.052	1.093.896
Créditos Seminarios y Congresos		461.405	-
Crédito Matriculas Guarderías		250.000	-

CREDITO DE CONSUMO - LINEA BLANCA			
		43.296.025	31.391.158
Crédito Línea Blanca		42.396.427	30.451.569
Crédito Recreación y deporte		300.000	100.000
Crédito Instrumentos Musicales		189.597	839.589
Crédito Uniformes e implementos Deportivos		410.001	-

Registra las diferentes clases de créditos comerciales libre destino realizado a largo plazo, generan intereses y se descuenta por nómina.

CRÉDITOS COMERCIALES GARANTÍA ADMISIBLE		28.482.468	-
Categoría Riesgo Normal		28.482.468	-
Crédito Inversiones Gómez Jaramillo		28.482.468	-

La empresa Inversiones Gómez Jaramillo y su unidad de producción compuesta por las fincas: Pampas, Bonanza y terranova que aglutina a sus trabajadores, crea la Corporación Corajaso para acceder a la prima de comercio justo Fairtrade; por criterio la empresa puede acceder a créditos para el mejoramiento de sus instalaciones, estos se hacen sin interés y a corto plazo.

NOTA 7 CUENTAS POR COBRAR Y OTRAS

El detalle de la cuenta al 31 de diciembre es el siguiente:

Cuentas	Notas	Saldos 31-dic-2021 NIIF	Saldos 31-dic-2020 NIIF
CUENTAS POR COBRAR Y OTRAS		50.848.441	62.036.792
DEUDORES POR VENTA DE BIENES		0	26.237.287
Deudores por venta de bienes - Vigente - (Uniban)		44.416.675	26.237.287
DEUDORES PATRONALES Y EMPRESAS		6.144.252	35.511.991
Descuento de nomina		6.144.252	0
Deudores patronales Ingajo		0	35.511.991
OTRAS CUENTAS POR COBRAR		287.514	287.514
Intereses por cobrar CDT		41.514	41.514
CxC aportes Coopetraban		46.000	46.000
Anticipo contratos y eventos		200.000	200.000

NOTA 8 PASIVOS – CUENTAS POR PAGAR Y OTRAS

Cuentas	Notas	Saldos 31-dic-2021 NIIF	Saldos 31-dic-2020 NIIF
PASIVO			
CUENTAS POR PAGAR Y OTROS		28.152.797	15.754.916
Honorarios		624.000	0
Costos y Gastos		24.725.381	13.233.350
Retención en la Fuente		1.317.045	845.595
Retención Aportes Laborales		1.394.900	1.356.300
Servicios y Reembolso caja menor		49.471,00	277.671

NOTA 9 OTROS PASIVOS

Cuentas	Notas	Saldos 31-dic-2021 NIIF	Saldos 31-dic-2020 NIIF
OTROS PASIVOS			
OBLIGACIONES LABORALES POR BENEFICIOS A EMPLEADOS		4.647.941	4.998.941
Beneficios a Empleados a Corto Plazo		4.647.458	4.892.641
Valores recibidos para terceros		0	106.300

Las cuentas por pagar y otros pasivos corresponden a honorarios, retenciones y obligaciones laborales que son cancelados en promedio en los 30 días siguientes y no devengan intereses. Al cierre del ejercicio la corporación, no posee cuentas por pagar incumplidas.

NOTA 10 PATRIMONIO

El patrimonio agrupa el conjunto de las cuentas que representan el valor residual de comparar el activo total menos el pasivo, comprende los excedentes del ejercicio, los excedentes del ejercicio anterior y los fondos de destinación específica o fondos de inversión.

- Representa los valores que se reparten de los excedentes del ejercicio anterior, equivale al 20.50% del total del pasivo y el patrimonio
- Representa el valor de los excedentes del período determinados al cierre del ejercicio, equivale al 27.65% del total del pasivo y el patrimonio.
- Representa el valor de los excedentes de periodos anteriores, equivale al 50.33% del total de los pasivos y el patrimonio.

Cuentas	Notas	Saldos 31-dic-2021 NIIF	Saldos 31-dic-2020 NIIF
---------	-------	-------------------------------	-------------------------------

PATRIMONIO			
Fondos de destinación específica		378.769.930	392.389.122
Fondos de Inversión	a	378.769.930	392.389.122
Excedente y/o Perdida del Ejercicio	b	639.930.831	428.029.603
Excedentes del Ejercicio		639.930.831	428.029.603
Excedentes		639.930.831	428.029.603
Excedente y/o Pérdidas Acumuladas	c	1.147.175.460	1.084.296.596
Excedentes del Ejercicio		1.147.175.460	1.084.296.596
Excedentes		1.147.175.460	1.084.296.596

NOTA 11 INGRESOS

Cuenta	Notas	Saldos 31-dic-2021 NIIF	Saldos 31-dic-2020 NIIF
--------	-------	-------------------------------	-------------------------------

INGRESOS		848.044.053	848.928.430
-----------------	--	--------------------	--------------------

OTRAS ACTIVIDADES DE SERVICIOS COMUNES		0	786.000
Actividades teatrales, musicales y artísticas		0	786.000
Escuela de bailes		0	786.000

RECUPERACIONES		6.200.441	0
Otras recuperaciones		6.200.441	0
Recuperaciones de Provisiones		331.961	0
Recuperaciones Licencias de Maternidad		5.868.450	0

SERVICIO DE CREDITO		648.810	508.085
Intereses crédito de consumo		648.810	508.085
Intereses corrientes servicios		648.810	508.085

RECUPERACIONES		3.243.708	3.243.708
-----------------------	--	------------------	------------------

Recuperaciones de Responsabilidades pendientes	a	3.243.708	3.243.708
Reintegro por Salud		379.838	343.928
Reintegro por Educación		1.341.623	2.826.240
Reintegros Varios		10.933	73.200
de Excedentes Consignación		16	340
Excedentes de Declaración de retefte		783	0

INGRESOS POR SUBVENCIONES		883.842.314	844.390.637
Ingresos por subvenciones monetarias		883.842.314	844.390.637
Ingresos por subvenciones monetarias Euros	b	803.037.469	778.324.729
Ingresos por subvenciones monetarias Dólares		80.804.845	66.065.908

Registra el valor de los ingresos recibidos tales como auxilios o donaciones, con el fin de atender los diferentes conceptos considerados en el presupuesto anual de gastos.

- Dineros recuperados por auxilios que se otorgan a los asociados cuando no cumplen las metas establecidas en el reglamento, equivalen al 0.20% del total de los ingresos
- Ingresos por donaciones o subvenciones monetarias por cajas exportadas a Europa y a Estados Unidos, representan el 98.98% del total de los ingresos

NOTA 12 GASTOS DE ADMINISTRACION – BENEFICIOS A EMPLEADOS

Cuenta	Notas	Saldos 31-dic-2021 NIIF	Saldos 31-dic-2020 NIIF
GASTOS DE ADMINISTRACION		420.898.827	420.898.827
BENEFICIOS A EMPLEADOS		74.758.864	83.450.873
Sueldos		42.064.827	45.117.307
Auxilio de Transportes		895.732	1.501.682
Cesantías		3.580.933	4.222.633
Intereses de Cesantías		429.634	494.875
Prima Legal		3.580.833	3.937.954
Vacaciones		2.968.032	5.150.556
Aportes Salud		3.563.765	3.918.156
Aportes Pensión		5.031.204	5.521.056
Aportes ARL		218.863	240.183
Aportes Cajas de Compensación Familiar		1.677.068	1.840.352
Aportes ICBF		1.257.770	1.380.264
Aportes Sena		838.541	920.176

Póliza de manejo		1.047.200	1.047.200
Otros Beneficios a Empleados		7.429.862	8.036.479
Gastos médicos y drogas		175.000	122.000

Registra el valor de los gastos ocasionados por concepto de la relación laboral existente de conformidad con las disposiciones legales vigentes (salarios, prestaciones sociales, seguridad social, etc.).

NOTA 13 GASTOS GENERALES

Cuenta	Notas	Saldos 31-dic-2021 NIIF	Saldos 31-dic-2020 NIIF
GASTOS GENERALES		167.239.729	330.000.817
Honorarios	a	40.411.669	26.995.614
Impuestos	b	494.890	453.309
Seguros	c	15.938.821	13.994.193
Mantenimiento y Reparaciones	d	6.680.780	4.735.500
Aseo y Elementos	e	233.450	373.000
Servicios Públicos	f	4.440.411	5.512.524
Papelería y Útiles De Oficina	g	7.877.336	6.928.183
Gastos de Asamblea	h	7.802.990	4.600.000
Gastos Directivos	i	10.612.000	1.490.600
Gastos de Comités		0	60.000
Gastos Legales	j	3.048.800	2.074.400
Otros (Auxilios y Donaciones)	k	62.116.122	262.711.476
Servicios Temporales	l	6.859.276	72.000
Amortización y agotamiento	m	1.270.850	1.017.087

Los gastos generales lo componen todos los rubros operacionales necesarios para la operación de la Corporación, representa el 66.12% del total de los gastos se tuvo una disminución del 49.54% con relación al año anterior.

NOTA 14 GASTOS FINANCIEROS

Cuenta	Notas	Saldos 31-dic-2021 NIIF	Saldos 31-dic-2020 NIIF
OTROS GASTOS		9.260.454	6.430.050
GASTOS FINANCIEROS	20	9.260.454	6.430.050

Registra el valor de los gastos causados en la ejecución de diversas transacciones con entidades financieras.

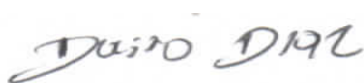
NOTA 15 EXPLICACIÓN DE LA TRANSICIÓN A LAS NORMAS DE CONTABILIDAD Y DE INFORMACIÓN FINANCIERA ACEPTADAS EN COLOMBIA (NCIF).

a) Excepciones obligatorias a la aplicación del nuevo marco técnico contable (NCIF)

- Estimaciones
Las estimaciones realizadas de acuerdo con las NCIF al 31 de diciembre de 2020 son coherentes con las estimaciones para la misma fecha según NCIF. Las políticas contables relacionadas no fueron modificadas, por lo tanto, no se realizaron ajustes.

NOTA 16 APROBACIÓN DE ESTADOS FINANCIEROS

Los estados financieros y las notas que los acompañan fueron presentados en Asamblea General y aprobados, de acuerdo con el Acta No. 18 del 18 de febrero de 2022.



DAIRO DAVID DIAZ BALLESTEROS
Representante legal
C.C. 8.324.304



NELSON SALUSTIO GARCIA ZUÑIGA
Contador
T.P. 77146 - T



MARIA GELMA ZULUAGA NARANJO
Revisora Fiscal
T.P. 41630 - T

INFORME Y DICTAMEN DE REVISOR FISCAL

Señores
ASAMBLEA GENERAL DE ASOCIADOS
CORPORACION RAMIRO JARAMILLO SOSSA
Nit 900.630.656
Apartado (Ant.)

He auditado los estados financieros de la Corporacion Ramiro Jaramillo Sossa que comprenden el estado de situación financiera al 31 de diciembre de 2021, el estado de resultados, correspondientes al ejercicio terminado en dicha fecha, así como las notas explicativas de los estados financieros que incluyen un resumen de las políticas contables significativas. En mi opinión, los estados financieros adjuntos de la Entidad han sido preparados, en todos los aspectos materiales, de conformidad con el anexo N° 2 del Decreto 2420 de 2015 y sus decretos modificatorios, que incorporan las Normas Internacionales de Información Financiera.

Los estados financieros terminados en 31 de diciembre de 2020 fueron auditados por mi y la opinión emitida fue una opinión favorable en bases a los resultados analizados en el momento de la presentación.

Fundamento de la opinión

He llevado a cabo la revisoría fiscal de conformidad con el artículo 7 de la Ley 43 de 1990; Mi responsabilidad de acuerdo con dichas normas se describe más adelante en la sección: Responsabilidades del auditor, en relación con la auditoría de los estados financieros de mi informe.

Soy independiente de la Entidad de conformidad con los requerimientos de ética aplicables a la revisoría de los estados financieros y he cumplido las demás responsabilidades de conformidad con los requerimientos. Considero que la evidencia de auditoría que he obtenido proporciona una base suficiente y adecuada para mi opinión.

Responsabilidades de la dirección y de los responsables del gobierno de la entidad en relación con los estados financieros

La dirección es responsable de la preparación y presentación de los estados financieros adjuntos de conformidad con el anexo N° 2 del Decreto 2420 de 2015

y sus decretos modificatorios, que incorporan las Normas Internacionales de Información Financiera.

En la preparación de los estados financieros, la dirección es responsable de la valoración de la capacidad de la Entidad de continuar como empresa en funcionamiento revelando, según corresponda, las cuestiones relacionadas con la Empresa en funcionamiento y utilizando el principio contable de empresa en funcionamiento excepto si la dirección tiene intención de liquidar la Entidad o de cesar sus operaciones, o bien no exista otra alternativa realista. El Comité de Prima es responsable de la supervisión del proceso de información financiera de la Corporación.

Responsabilidades del revisor fiscal en relación con la auditoría de los estados financieros

Mi objetivo es obtener una seguridad razonable de que los estados financieros en su conjunto están libres de incorrección material, debida a fraude o error, y emitir un informe que contenga mi opinión.

La seguridad razonable es un alto grado de seguridad, pero no garantiza que una auditoría realizada de conformidad con el artículo 7 de la Ley 43 de 1990 siempre detecte una incorrección material cuando exista. Las incorrecciones pueden deberse a fraude o error y se consideran materiales si, individualmente o de forma agregada, puede preverse razonablemente que influyan en las decisiones económicas que los usuarios toman basándose en los estados financieros. Como parte de mi labor en conformidad con el artículo 7 de la Ley 43 de 1990, aplique mi juicio profesional y mantengo una actitud de escepticismo profesional durante toda la auditoría.

Informe sobre otros requerimientos legales y reglamentarios

Además, informo que durante el año 2021, la Corporación ha llevado su contabilidad conforme a las normas legales y a la técnica contable; las operaciones registradas en los libros de contabilidad y los actos de los administrativo se ajustan a los estatutos, decisiones de Asamblea, Comité Prima y reglamento del uso del premio; la correspondencia, los comprobantes de las cuentas y los libros de actas se llevan y se conservan debidamente; el informe de Gestión del Comité guarda la debida concordancia con los estados financieros; se ha efectuado la liquidación y pago oportuno al Sistema de Seguridad Social Integral y no se encuentran en mora; también cumple con el Sistema de Gestión de Seguridad Salud en el Trabajo (SG-SST) observándose el registro anual de autoevaluación y planes de mejoramiento del mismo; se dio cumplimiento a lo

establecido en la Ley 1819 del 2016 y a su decreto reglamentario mediante el cual se solicita la calificación al régimen tributario especial y de esta forma accede a los beneficios tributarios; la presentación de la información financiera y otros, antes del 30 de abril del 2021 al ente de control y vigilancia (Gobernación de Antioquia) en cumplimiento al artículo 2 del Decreto Nacional 1093 de 1.989 y a la Ley 222 de 1.995 artículos 36, 37,38 y 46, cumplimiento a la normatividad tributaria y cumplimiento a los Criterios FAITRADE.

Opinión sobre control interno y cumplimiento legal y normativo

Además, el Código de Comercio establece en el artículo 209 la obligación de pronunciarme sobre el cumplimiento de normas legales e internas y sobre lo adecuado del control interno.

Mi trabajo se efectuó mediante la aplicación de pruebas para evaluar el grado de cumplimiento de las disposiciones legales y normativas por la administración de la entidad, así como del funcionamiento del proceso de control interno, el cual es igualmente responsabilidad de la administración. Para efectos de la evaluación del cumplimiento legal y normativo utilicé los siguientes criterios: normas legales que afectan la actividad de la entidad; Estatutos de la Corporación; Actas de asamblea y de Comité de Prima.

El control interno de una entidad es un proceso efectuado por los encargados del gobierno corporativo, la administración y personal, designado para proveer razonable seguridad en relación con la preparación de información financiera confiable, el cumplimiento de las normas legales e internas y el logro de un alto nivel de efectividad y eficiencia en las operaciones y uso del recurso.

Esta conclusión se ha formado con base en las pruebas practicadas para establecer si la entidad ha dado cumplimiento a las disposiciones legales y estatutarias, decisiones de la asamblea y Comité de Prima, las pruebas efectuadas, son especialmente de carácter cualitativo, pero también incluyendo cálculos cuando lo consideré necesario de acuerdo con las circunstancias, fueron desarrolladas por mí durante el transcurso de mi gestión como revisor fiscal y en desarrollo de mi estrategia de revisoría fiscal para el periodo. Considero que los procedimientos seguidos en mi evaluación son una base suficiente para expresar mi conclusión.

Opinión sobre el cumplimiento legal y normativo

En mi opinión, la entidad ha dado cumplimiento a las leyes y regulaciones aplicables, así como a las disposiciones estatutarias, de la asamblea de asociados y de Comité de Prima, en todos los aspectos importantes.

Opinión sobre la efectividad del sistema de control interno

En cuanto el sistema de control interno, se encuentran procesos y procedimientos efectivos para la operación, sin embargo estos no se encuentran debidamente documentados generando un riesgo futuro para la Corporación en caso que el personal sea ausente temporal o definitivamente.

Opinión a las notas

Hago énfasis en la inversión o proyecto productivo (FERROELECTRY CORAJASO ZOMAC SAS) al analizar el resultado de operación durante el periodo fiscal año 2021 de \$2.085.175 comparado con el año anterior presento una disminución de 88.17%, este resultado comparado frente a la inversión realizada por Corajoso de \$122.808.998 representa una rentabilidad de 1,70% al año, lo que nos lleva a concluir que no es atractiva como inversión, pero si lo miramos desde el punto de vista social genero empleo a cinco familias por valor de \$94.851.277.

Con base a lo anterior recomiendo establecer las medidas adecuadas en base al objetivo establecido por la Corporación.

cordialmente



MARIA GELMA ZULUAGA N.
Revisora Fiscal
IT.P. 41630-T
Dado el 18 de febrero 2022